



Forældretilfredshed 2016
Kaptajn Johnsen's Skole

Totalrapport

Antal besvarelser: 355
Svarprocent: 80,3%

FORÆLDRETLIFREDSHED 2016

RAMBOLL





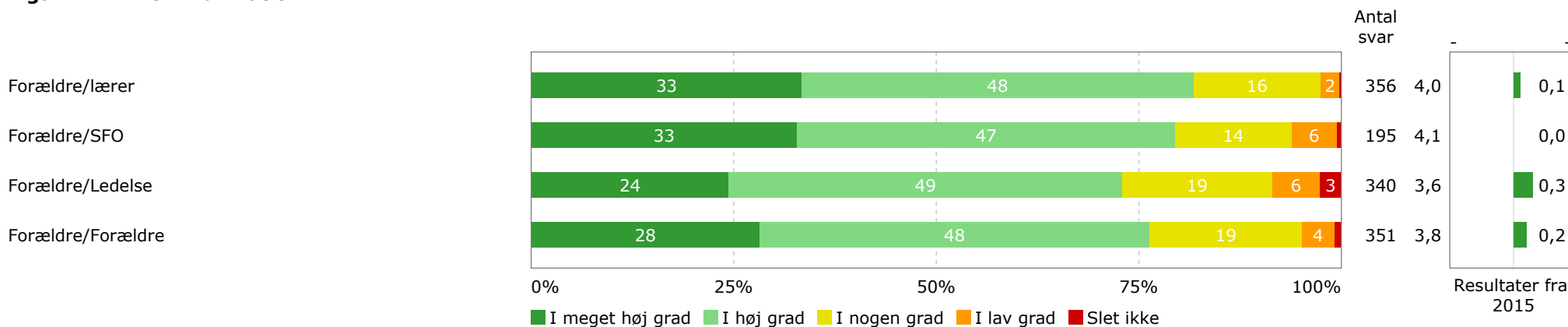
Table 1.1: Datagrundlag for rapporten

	Population	Antal svar	Svarprocent
0. klasse	45	40	88,9%
1. klasse	44	36	81,8%
2. klasse	45	37	82,2%
3. klasse	44	35	79,5%
4. klasse	45	33	73,3%
5. klasse	44	31	70,5%
6. klasse	44	34	77,3%
7. klasse	44	37	84,1%
8. klasse	45	38	84,4%
9. klasse	42	34	81,0%
Skolen total	442	355	80,3%

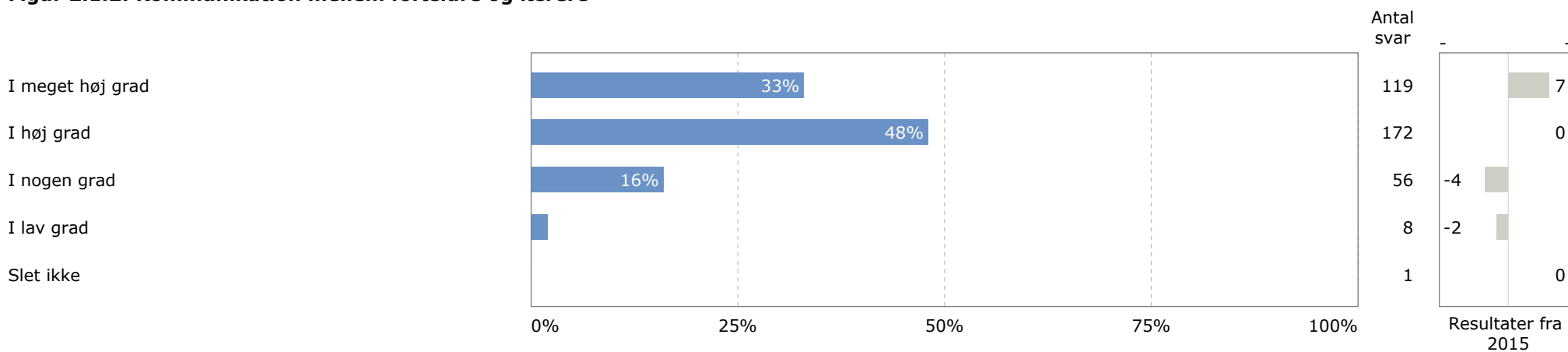


2.1 KOMMUNIKATION

Figur 2.1.1: Kommunikation

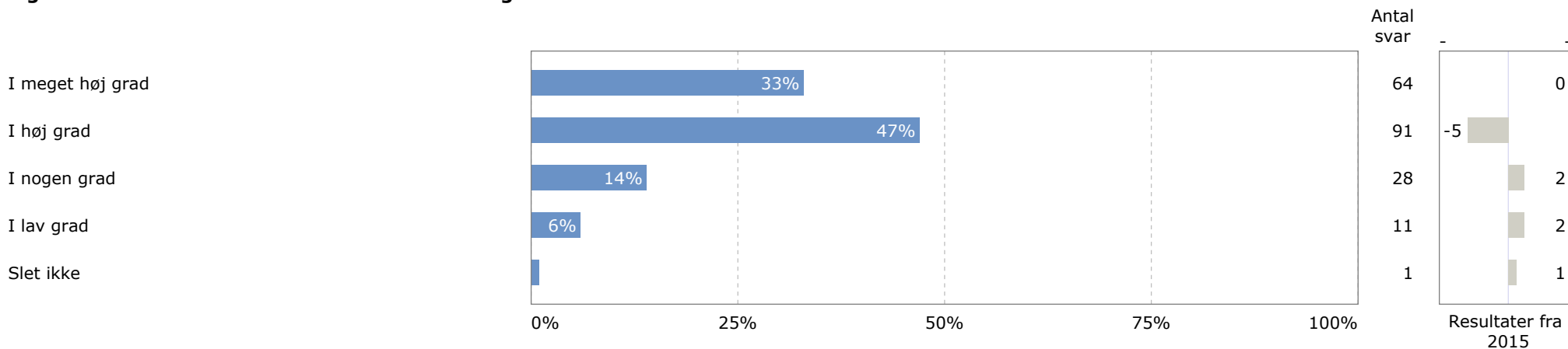


Figur 2.1.2: Kommunikation mellem forældre og lærere

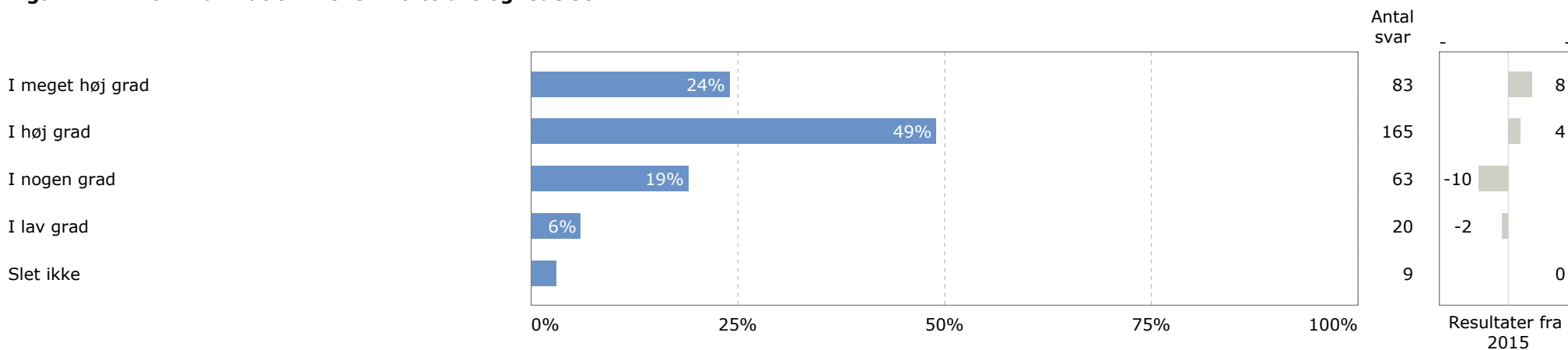




Figur 2.1.3: Kommunikation mellem forældre og SFO

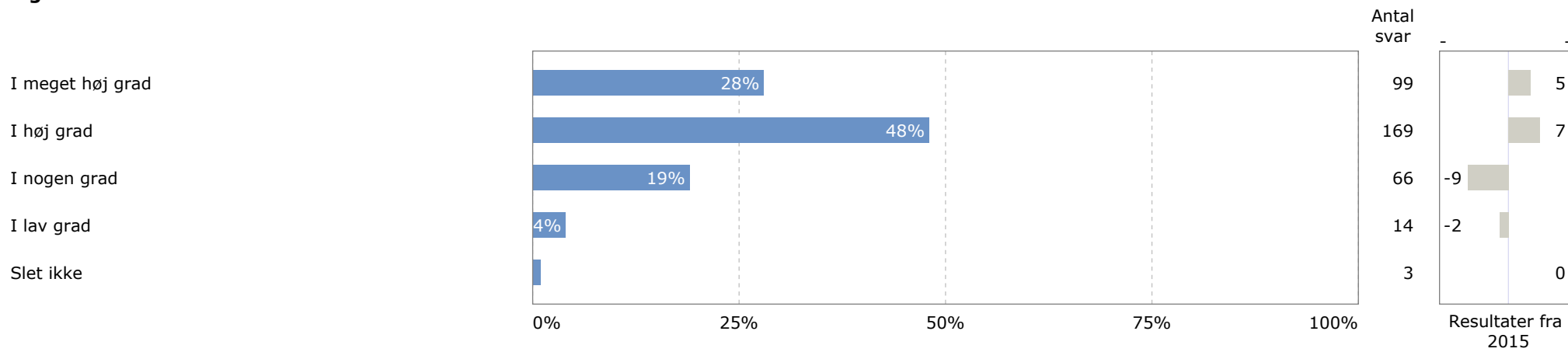


Figur 2.1.4: Kommunikation mellem forældre og ledelse





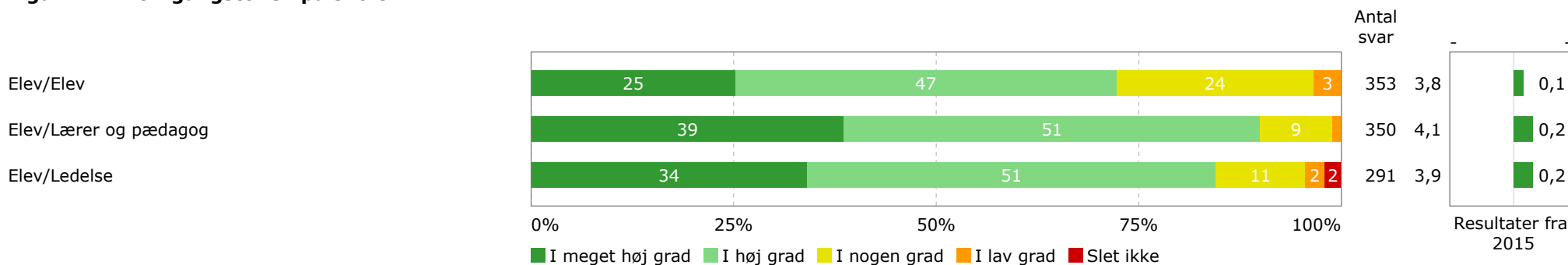
Figur 2.1.5: Kommunikation forældrene imellem



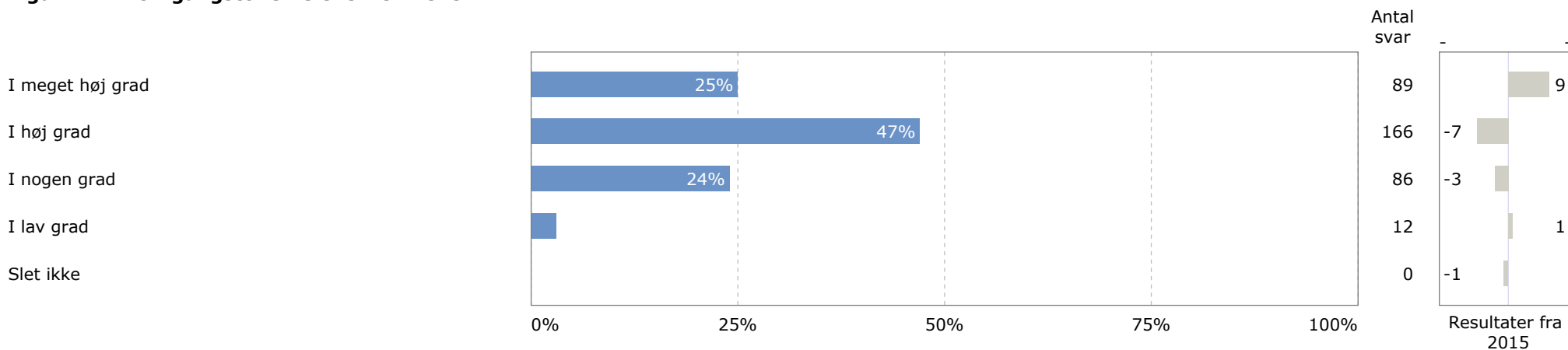


2.2 OMGANGSTONEN PÅ SKOLEN

Figur 2.2.1: Omgangstonen på skolen

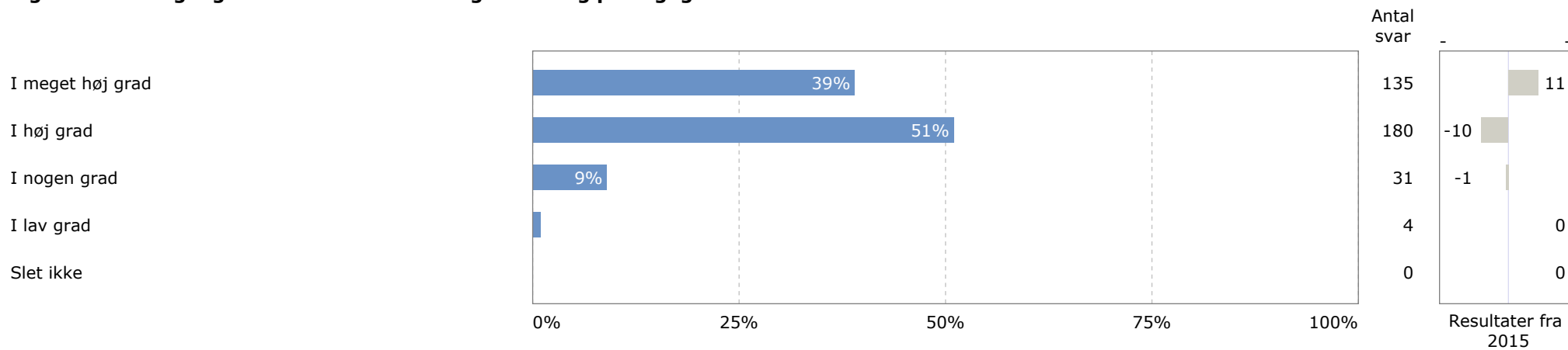


Figur 2.2.2: Omgangstonen eleverne imellem

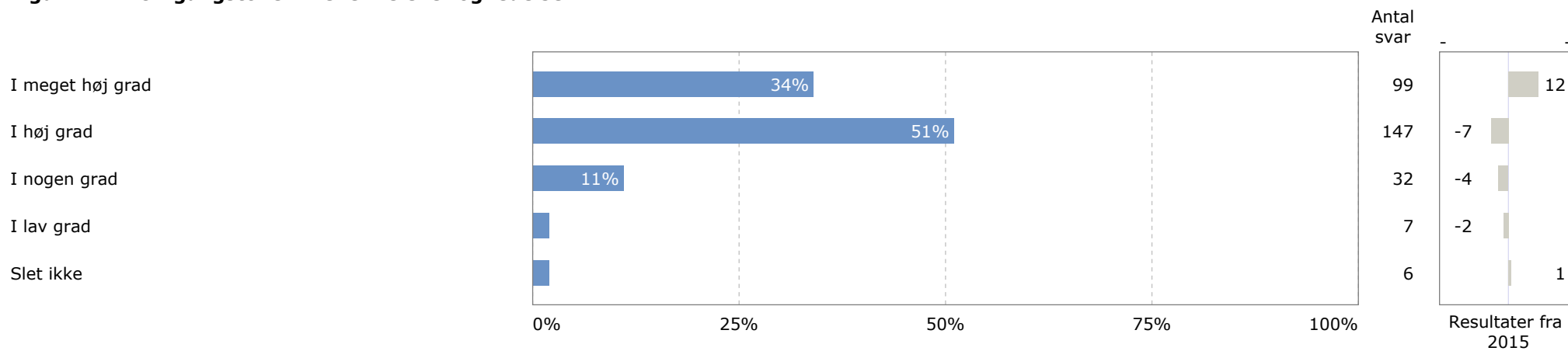




Figur 2.2.3: Omgangstonen mellem elever og lærere og pædagoger



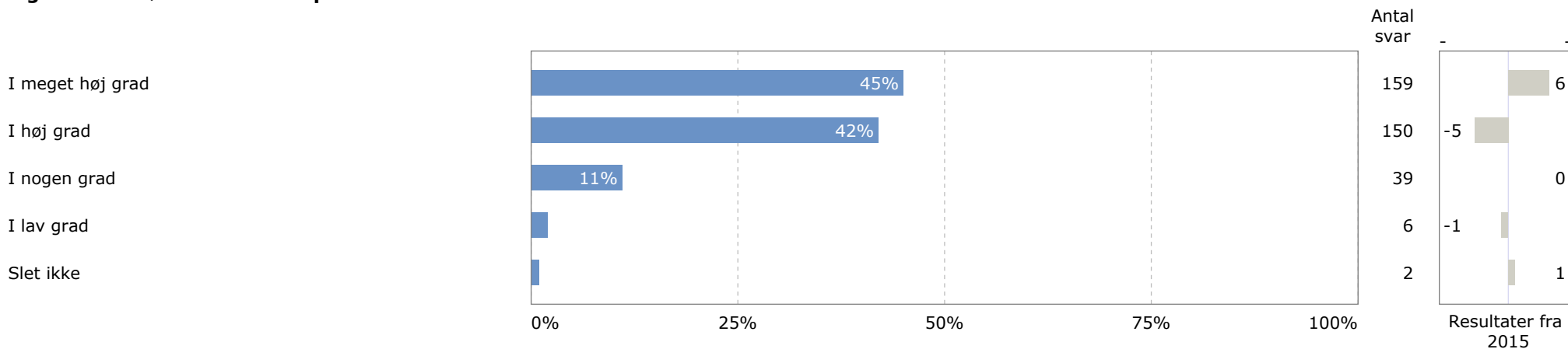
Figur 2.2.4: Omgangstonen mellem elever og ledelse



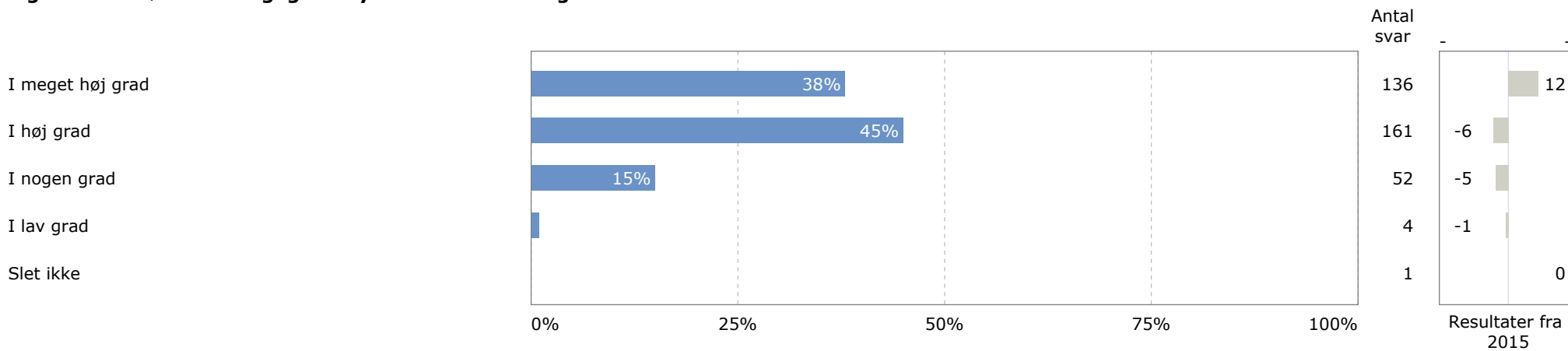


2.3 TRIVSEL, UNDERVISNING OG ANBEFALING AF SKOLEN

Figur 2.3.1: Børnenes trivsel på skolen

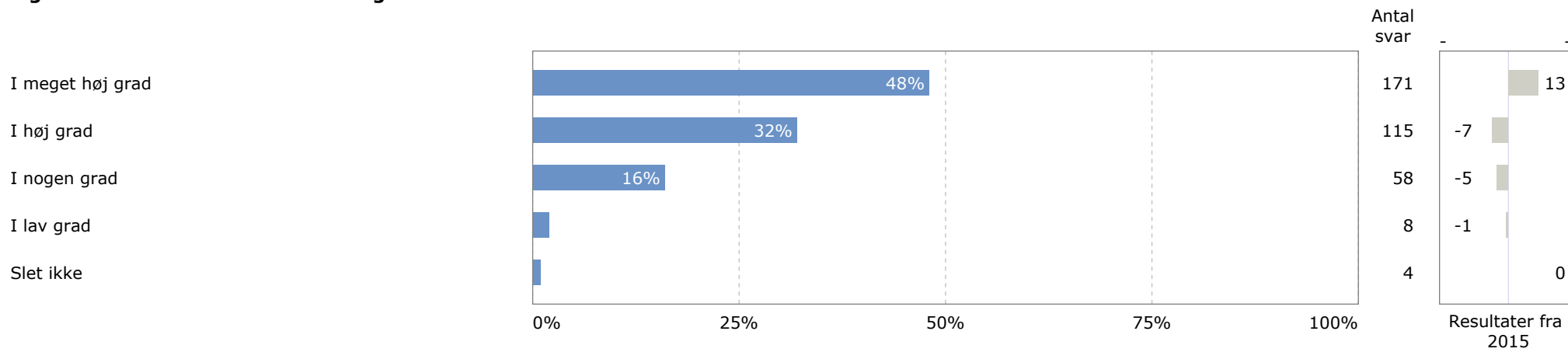


Figur 2.3.2: Børnenes faglige udbytte af undervisningen





Figur 2.3.3: Forældrenes anbefaling af skolen til andre





Figur 3.1.1: Resultater på tværs af klassetrin

Klassetrin	0. klasse	1. klasse	2. klasse	3. klasse	4. klasse	5. klasse	6. klasse	7. klasse	8. klasse	9. klasse	Total
Kommunikation mellem forældre og lærere	4,4	4,0	3,9	4,3	4,1	4,1	4,1	4,3	4,0	4,1	4,1
Kommunikation mellem forældre og SFO	4,2	3,9	4,0	4,2	4,0	4,4	3,7	3,4	4,4	4,0	4,1
Kommunikation mellem forældre og ledelse	4,0	3,8	3,7	4,1	4,1	3,9	3,8	3,6	3,9	3,8	3,9
Kommunikation mellem forældre og forældre	4,2	4,2	4,0	4,4	4,1	4,2	3,9	4,2	3,7	3,1	4,0
Omgangstonen mellem eleverne	4,1	3,9	3,8	3,9	4,1	4,1	3,8	4,0	3,8	3,9	3,9
Omgangstonen mellem elever og lærere og pædagoger	4,6	4,4	4,1	4,5	4,3	4,4	4,1	4,1	4,0	4,2	4,3
Omgangstonen mellem elever og ledelse	4,5	4,1	3,9	4,3	4,3	4,2	4,0	3,8	4,1	4,1	4,1
Børnenes trivsel på skolen	4,5	4,4	3,9	4,4	4,4	4,3	4,1	4,3	4,3	4,2	4,3
Børnenes faglige udbytte af skolen	4,5	4,1	4,1	4,5	4,2	4,1	4,1	4,1	4,4	4,2	4,2
Forældrenes anbefaling af skolen	4,5	4,2	4,1	4,5	4,3	4,3	4,1	3,9	4,3	4,0	4,2

<3,0 <3,5 <4,0 <4,5 ≥4,5



Figur 3.1.1: Resultater på tværs af klasserne

Project type - Klasse text	0A	0B	1A	1B	2A	2B	3A	3B	4A	4B	Total
Kommunikation mellem forældre og lærere	4,1	4,6	4,1	3,9	3,8	4,1	4,6	3,9	4,1	4,1	4,1
Kommunikation mellem forældre og SFO	4,0	4,3	4,0	3,7	4,0	4,0	4,4	4,0	3,9	4,2	4,1
Kommunikation mellem forældre og ledelse	3,7	4,3	4,0	3,6	3,5	3,9	4,3	3,9	4,0	4,1	3,9
Kommunikation mellem forældre og forældre	4,1	4,2	4,5	3,8	4,2	3,7	4,6	4,3	4,0	4,1	4,0
Omgangstonen mellem eleverne	4,0	4,3	4,3	3,5	3,6	4,1	4,1	3,8	4,0	4,2	3,9
Omgangstonen mellem elever og lærere og pædagoger	4,5	4,7	4,5	4,2	4,0	4,3	4,6	4,4	4,4	4,3	4,3
Omgangstonen mellem elever og ledelse	4,4	4,6	4,4	3,8	3,7	4,2	4,6	3,9	4,4	4,2	4,1
Børnenes trivsel på skolen	4,3	4,6	4,6	4,1	3,8	4,2	4,5	4,2	4,4	4,4	4,3
Børnenes faglige udbytte af skolen	4,3	4,7	4,3	3,9	4,1	3,9	4,6	4,3	4,2	4,1	4,2
Forældrenes anbefaling af skolen	4,2	4,8	4,4	4,0	3,9	4,4	4,6	4,5	4,4	4,3	4,2
	<3,0	<3,5	<4,0	<4,5	≥4,5						

Project type - Klasse text	5A	5B	6A	6B	7A	7B	8A	8B	9A	9B	Total
Kommunikation mellem forældre og lærere	4,0	4,1	4,4	3,9	4,1	4,4	4,1	3,8	3,9	4,3	4,1
Kommunikation mellem forældre og SFO	4,4	4,4	4,0	3,4	3,0	4,0	4,2	4,7	4,0		4,1
Kommunikation mellem forældre og ledelse	3,9	3,9	3,9	3,6	3,5	3,6	4,2	3,6	3,4	4,2	3,9
Kommunikation mellem forældre og forældre	4,3	4,1	4,2	3,5	3,9	4,4	3,6	3,8	3,4	2,9	4,0
Omgangstonen mellem eleverne	4,3	3,9	4,3	3,1	3,6	4,3	4,0	3,6	3,7	4,1	3,9
Omgangstonen mellem elever og lærere og pædagoger	4,4	4,3	4,4	3,7	4,1	4,2	4,0	4,0	4,1	4,4	4,3
Omgangstonen mellem elever og ledelse	4,3	4,0	4,2	3,6	3,8	3,8	4,2	3,9	3,8	4,3	4,1
Børnenes trivsel på skolen	4,3	4,3	4,5	3,7	4,1	4,5	4,4	4,3	3,9	4,5	4,3
Børnenes faglige udbytte af skolen	4,2	3,9	4,3	3,8	4,1	4,0	4,4	4,4	4,2	4,2	4,2
Forældrenes anbefaling af skolen	4,3	4,4	4,4	3,7	3,8	4,0	4,2	4,4	3,6	4,3	4,2
	<3,0	<3,5	<4,0	<4,5	≥4,5						